

Administratiekantoor ABRI

Koninginnegracht 93
2514 AK 's-Gravenhage
Telefoon 070 - 355.59.51

Beconnummer 309904
Inchr. nr. k.v.k. 27102206

Stichting Oceans at Work
t.a.v. het bestuur
Slootweg 4
2728 PD Zoetermeer

11 november 2020

Betreft: jaarrekening 2019

Geacht bestuur,


Overeenkomstig uw opdracht brengen wij u hierbij rapport uit over uw stichting met als doelstelling stichting met als doel het stimuleren van kennis over, het bevorderen van innovatieve technieken en het faciliteren van brede samenwerkingsverbanden m.b.t. het duurzaam gebruik en het instandhouden en verbeteren van het leven in oceanen over de periode 1 januari 2019 tot en met 31 december 2019.

Uitgaande van de door u verzorgde administratie en aan ons verstrekte gegevens, hebben wij de boekhouding gevoerd en hieruit dit rapport samengesteld.

Tot het geven van nadere toelichtingen zijn wij gaarne bereid.

Hoogachtend,

G.J.G. Verdegem




Stichting Oceans at Work
gevestigd te Zoetermeer

Inhoudsopgave

pagina

Jaarverslag


Kengetallen	3
Bespreking van de resultaten	4
Algemene toelichting en grondslagen voor financiële verslaggeving	5
Balans per 31 december 2019	7
Toelichting op de balans	9
Staat van baten en lasten 2019	12
Toelichting op de staat van baten en lasten	13
Overzicht omzetbelasting	15
Specificatie kapitaalrekeningen	17
Financiële positie	18



Kengetallen

(x € 1)

	<u>2019</u>	<u>2018</u>
Baten- en activiteitenratio's		
Baten	2.500	5.000
Batengroei per jaar in procenten	(50,0%)	900,0%
Gemiddeld aantal medewerkers	1,0	1,0
Baten per medewerker	2.500	5.000
Baten +/- directe lasten per medewerker	2.500	5.000
Rentabiliteit		
Gemiddeld eigen vermogen	1.691	1.382
Gemiddeld totale vermogen	62.799	62.166
Exploitatieresultaat (vóór interest en buitengewone lasten)	57	854
in % van de baten	2,3%	17,1%
in % van het gemiddeld eigen vermogen	3,4%	61,8%
in % van het gemiddeld totale vermogen	0,1%	1,4%
Resultaat	(119)	737
in % van de baten	(4,8%)	14,7%
in % van het gemiddeld eigen vermogen	(7,0%)	53,3%
in % van het gemiddeld totale vermogen	(0,2%)	1,2%
Liquiditeit (current ratio)		
$\frac{\text{vlottende activa}}{\text{kortlopende schulden}}$	92,6	41,0
Solvabiliteit		
$\frac{\text{eigen vermogen}}{\text{totaal vermogen}}$	x 100%	2,6%
$\frac{\text{eigen vermogen}}{\text{vreemd vermogen}}$	x 100%	2,7%



Bespreking van de resultaten

(x € 1)

Aan de hand van de opgenomen staat van baten en lasten kunnen de resultaten over 2019 en 2018 als volgt in euro's en procenten van de baten worden weergegeven:

	2019		2018	
	€	In % van de baten	€	In % van de baten
Baten	2.500	100,0	5.000	100,0
Baten -/- directe lasten	2.500	100,0	5.000	100,0
Salarissen en sociale lasten	1.977	79,1	3.684	73,7
Administratie- en advieskosten	295	11,8	290	5,8
Verkoopkosten	174	7,0	174	3,5
Algemene kosten	(3)	(0,1)	(2)	-
Som der exploitatielasten	2.443	97,8	4.146	83,0
Exploitatieresultaat	57	2,2	854	17,0
Financiële baten en lasten	(176)	(7,0)	(117)	(2,3)
Resultaat uit gewone exploitatie	(119)	(4,8)	737	14,7

De specificatie van de daling van het resultaat uit gewone exploitatie met € 856 ten opzichte van 2018, is als volgt:

	2019
Afname baten -/- directe lasten	(2.500)
Afname salarissen en sociale lasten	(1.707)
Toename administratie- en advieskosten	5
Afname algemene kosten	(1)
Per saldo afname som der exploitatielasten	(1.703)
Afname exploitatieresultaat	(797)
Afname financiële baten en lasten	(59)
Afname resultaat uit gewone exploitatie	(856)



Activiteiten

De stichting heeft tot doel en verricht met name activiteiten op het gebied van: stichting met als doel het stimuleren van kennis over, het bevorderen van innovatieve technieken en het faciliteren van brede samenwerkingsverbanden m.b.t. het duurzaam gebruik en het instandhouden en verbeteren van het leven in oceanen

Algemene grondslagen voor verslaggeving

Algemeen

De jaarrekening is opgesteld op basis van historische kosten. De gehanteerde grondslagen van waardering en resultaatbepaling zijn niet gewijzigd ten opzichte van vorig jaar en zijn als volgt.

Grondslagen voor de waardering van activa en passiva

Activa en passiva

Alle activa en passiva worden gewaardeerd tegen nominale waarde, tenzij anders vermeld.

Vorderingen en overlopende activa

De vorderingen en overlopende activa worden gewaardeerd tegen de nominale waarde, zonodig onder aftrek van een voorziening uit hoofde van oninbaarheid.

Liquide middelen

De liquide middelen staan, voor zover niet anders vermeld, ter vrije beschikking van de onderneming en betreffen de direct opeisbare vorderingen op kredietinstellingen en kasmiddelen.

Langlopende schulden

De langlopende schulden betreffen leningen met een looptijd langer dan één jaar. Het gedeelte van de leningen dat wordt afgelost in het komende jaar is opgenomen onder de kortlopende schulden. In de toelichting op de balans is een specificatie opgenomen.

Kortlopende schulden en overlopende passiva

De kortlopende schulden en overlopende passiva betreffen schulden met een looptijd van ten hoogste één jaar en worden - voor zover niet anders vermeld - gewaardeerd tegen nominale waarde.

Grondslagen voor de bepaling van het resultaat

Algemeen

Het resultaat wordt bepaald als het verschil tussen de opbrengstwaarde van de geleverde prestaties en de kosten en andere lasten over de periode. De resultaten op transacties worden verantwoord in de periode waarin ze zijn gerealiseerd; verliezen kunnen al gerealiseerd worden zodra ze voorzienbaar zijn.



Baten

Onder baten wordt verstaan de aan derden in rekening gebrachte bedragen, exclusief omzetbelasting, voor geleverde goederen en diensten.

Salarissen en sociale lasten

Lonen, salarissen, sociale lasten en pensioenlasten worden op grond van de arbeidsvoorwaarden verwerkt in de staat van baten en lasten voor zover ze verschuldigd zijn aan werknemers.

Overige bedrijfskosten

De overige bedrijfskosten worden toegerekend aan de periode waarop ze betrekking hebben.

Rentelasten en soortgelijke kosten

De rentelasten en soortgelijke kosten worden tijdsevenredig verwerkt, rekening houdend met de effectieve rentevoet.



Stichting Oceans at Work
gevestigd te Zoetermeer

Balans per 31 december 2019

ACTIEF

(x € 1)

	<u>31 december 2019</u>	<u>31 december 2018</u>
VLOTTENDE ACTIVA		
Vorderingen en overlopende activa		
Belastingen en sociale lasten	79	-
Overlopende activa	<u>190</u>	<u>425</u>
	269	425
Liquide middelen	<u>62.035</u>	<u>62.868</u>
	<u><u>62.304</u></u>	<u><u>63.293</u></u>



Stichting Oceans at Work
gevestigd te Zoetermeer

Balans per 31 december 2019

PASSIEF

(x € 1)

	<u>31 december 2019</u>	<u>31 december 2018</u>
Eigen vermogen		
Stichtingskapitaal	<u>1.631</u>	<u>1.750</u>
	1.631	1.750
Langlopende schulden		
Overige langlopende schulden	<u>60.000</u>	<u>60.000</u>
	60.000	60.000
Kortlopende schulden en overlopende passiva		
Belastingen en sociale lasten	-	993
Overige schulden	-	260
Overlopende passiva	<u>673</u>	<u>290</u>
	<u>673</u>	<u>1.543</u>
	<u><u>62.304</u></u>	<u><u>63.293</u></u>



Stichting Oceans at Work
gevestigd te Zoetermeer

Toelichting op de balans

(x € 1)

VLOTTENDE ACTIVA

Vorderingen en overlopende activa

Recapitulatie van de vorderingen en overlopende activa:

	<u>31-12-2019</u>	<u>31-12-2018</u>
Belastingen en sociale lasten	79	-
Overlopende activa	190	425
	<u>269</u>	<u>425</u>

Nadere specificatie van de vorderingen en overlopende activa:

Belastingen en sociale lasten

Te vorderen omzetbelasting	<u>79</u>	<u>-</u>
----------------------------	------------------	-----------------

Nadere specificaties van de belastingen en sociale lasten:

Aansluiting van de post

Te vorderen omzetbelasting

	<u>Stand per 31-12-2018</u>	<u>Betaald / Ontvangen</u>	<u>Dotatie</u>	<u>Stand per 31-12-2019</u>
Saldo t/m begin boekjaar	(757)	(757)	-	-
Suppletie aangifte 2018	-	-	30	30
Suppletie aangifte 2019	-	-	49	49
	<u>(757)</u>	<u>(757)</u>	<u>79</u>	<u>79</u>

Overlopende activa

Nog te ontvangen bedragen	<u>190</u>	<u>425</u>
---------------------------	-------------------	-------------------

Liquide middelen

Triodos bank NL32 TRIO 0254529402	1.864	2.697
Triodos bank NL30 TRIO 2000340482	60.171	60.171
	<u>62.035</u>	<u>62.868</u>

Toelichting:

De saldi van de bankrekeningen zijn conform de laatst verwerkte dagafschriften.



Stichting Oceans at Work
gevestigd te Zoetermeer

Toelichting op de balans

(x € 1)

PASSIVA

Eigen vermogen

Recapitulatie van het eigen vermogen:

Stichtingskapitaal

<u>31-12-2019</u>	<u>31-12-2018</u>
<u>1.631</u>	<u>1.750</u>

Nadere specificatie en verloop van het eigen vermogen:

Stichtingskapitaal

	<u>Beginkapitaal op 01-01-2019</u>	<u>Opnames minus stortingen 2019</u>	<u>Resultaat over de periode 2019</u>	<u>Eindkapitaal op 31-12-2019</u>
Stichting Oceans at Work	<u>1.750</u>	<u>-</u>	<u>(119)</u>	<u>1.631</u>

De specificatie van het eigen vermogen is opgenomen in de nadere toelichting op de kapitaalrekeningen.

Langlopende schulden

Recapitulatie van de langlopende schulden:

Overige langlopende schulden

<u>31-12-2019</u>	<u>31-12-2018</u>
<u>60.000</u>	<u>60.000</u>

Hieronder volgt een specificatie van het verloop van de langlopende schulden. De aflossing voor het komende jaar is opgenomen onder de kortlopende schulden en overlopende passiva.


	<u>Lang- + kortlopende schuld per 31-12-2018</u>	<u>Nieuwe lening gedurende 2019</u>	<u>Aflossing/ Opname gedurende 2019</u>	<u>Aflossing komende periode</u>	<u>Langlopende schuld per 31-12-2019</u>
Lening o/g 1	<u>60.000</u>	<u>-</u>	<u>-</u>	<u>-</u>	<u>60.000</u>

Nadere specificatie van de langlopende schulden:

	<u>%</u>	<u>Resterende looptijd</u>	<u>Hoofdsom</u>	<u>Totale schuld per 31-12-2019</u>	<u>Kortlopende deel per 31-12-2019</u>	<u>Deel met een looptijd > 5 jaar</u>
Lening o/g 1		<u>-</u>	<u>60.000</u>	<u>60.000</u>	<u>-</u>	<u>-</u>

Nadere toelichting per schuld:

Lening o/g 1 betreft een overige langlopende schuld aan Blue Imprint BV.



Stichting Oceans at Work
gevestigd te Zoetermeer

Toelichting op de balans

(x € 1)

Kortlopende schulden en overlopende passiva

<i>Recapitulatie van de kortlopende schulden en overlopende passiva:</i>	31-12-2019	31-12-2018
Belastingen en sociale lasten	-	993
Overige schulden	-	260
Overlopende passiva	673	290
	673	1.543

Nadere specificatie van de kortlopende schulden en overlopende passiva:

Belastingen en sociale lasten

Af te dragen omzetbelasting	-	757
Af te dragen loonheffing	-	236
	-	993

Nadere specificaties van de belastingen en sociale lasten:

Aansluiting van de post

Af te dragen loonheffing


	Stand per 31-12-2018	Betaald / Ontvangen	Stand per 31-12-2019
Loonaangifte december 2018	(236)	(236)	-

Overige schulden

	31-12-2019	31-12-2018
Reservering vakantiegeld	-	260

Overlopende passiva

Nog te betalen advieskosten	646	290
Nog te betalen rente / bankkosten	27	-
	673	290




Stichting Oceans at Work
gevestigd te Zoetermeer

Staat van baten en lasten 2019

(x € 1)


	<u>2019</u>	<u>2018</u>
Baten	<u>2.500</u>	<u>5.000</u>
Baten -/- directe lasten	2.500	5.000
Salarissen en sociale lasten	1.977	3.684
Overige bedrijfskosten	<u>466</u>	<u>462</u>
Som der exploitatielasten	<u>2.443</u>	<u>4.146</u>
Exploitatieresultaat	57	854
Rentelasten en soortgelijke kosten	<u>(176)</u>	<u>(117)</u>
Financiële baten en lasten	<u>(176)</u>	<u>(117)</u>
Resultaat	<u><u>(119)</u></u>	<u><u>737</u></u>



Stichting Oceans at Work
gevestigd te Zoetermeer
Toelichting op de staat van baten en lasten

(x € 1)

	<u>2019</u>	<u>2018</u>
Baten		
Algemene omzet	<u>2.500</u>	<u>5.000</u>
<i>Nadere specificatie van de bovenstaande baten- en lastengroepen:</i>		
Algemene omzet		
Uitbesteed personeel belast 21%	<u>2.500</u>	<u>5.000</u>
Salarissen en sociale lasten		
Lonen en salarissen	1.592	3.088
Sociale lasten	<u>385</u>	<u>596</u>
	<u>1.977</u>	<u>3.684</u>
<i>Nadere specificatie van de lonen en salarissen en sociale lasten:</i>		
Lonen en salarissen		
Bruto loon	2.042	3.253
Reservering vakantiegeld	(260)	260
Belastingdienst LIV	(190)	(425)
	<u>1.592</u>	<u>3.088</u>
Sociale lasten		
Sociale lasten	<u>385</u>	<u>596</u>
Gemiddeld aantal werknemers		
<i>Toelichting:</i>		
Het gemiddeld aantal werknemers bedroeg gedurende de gerapporteerde periode: 1 (vorige periode: 1).		
Overige bedrijfskosten		
Administratie- en advieskosten	295	290
Verkoopkosten	174	174
Algemene kosten	(3)	(2)
	<u>466</u>	<u>462</u>
<i>Nadere specificatie van de overige bedrijfskosten:</i>		
Administratie- en advieskosten		
Administratiekosten	<u>295</u>	<u>290</u>
Verkoopkosten		
Reclame- en advertentiekosten	<u>174</u>	<u>174</u>



Stichting Oceans at Work
gevestigd te Zoetermeer
Toelichting op de staat van baten en lasten

(x € 1)

	<u>2019</u>	<u>2018</u>
Algemene kosten		
Betalingskortingen/afrotingsverschillen	<u>(3)</u>	<u>(2)</u>
Financiële baten en lasten		
Rentelasten en soortgelijke kosten	<u>(176)</u>	<u>(117)</u>
Per saldo een last / last	<u>(176)</u>	<u>(117)</u>
<i>Nadere specificatie van de financiële baten en lasten:</i>		
Rentelasten en soortgelijke kosten		
Rentelasten bank	<u>176</u>	<u>117</u>



De nadere specificatie van de omzetbelasting luidt:

(x € 1)

	<u>Omzet / waarde/ vergoeding / marge</u>	<u>Omzetbelasting</u>
	exclusief omzetbelasting	
<u>Binnenland</u>		
1 Door mij verrichte leveringen/diensten		
1a Belast met 21%	2.500	525
1b Belast met 6%	-	-
1c Overige tarieven, behalve 0%	-	-
1d Privé-gebruik	-	-
1e Belast met 0% niet bij mij belast	-	-
2 Aan mij verrichte leveringen/diensten		
2a Heffing verlegd naar mij	-	-
<u>Buitenland</u>		
3 Door mij verrichte leveringen		
3a Buiten de EU	-	
3b Binnen de EU	-	
3c Installatie/afstandsverkopen binnen EU	-	
4 Aan mij verrichte leveringen		
4a Van buiten de EU	-	-
4b Verwerving van goederen uit de EU	-	-
<u>Berekeningen totaal</u>		
5 Berekening totaal		
5a Subtotaal		525
5b Voorbelasting		(98)
5c Subtotaal		427
5d Kleine-ondernemersregeling		-
5e Schatting vorige aangifte(n)		-
5f Schatting deze aangifte		-
5g Totaal te betalen		427



Stichting Oceans at Work
gevestigd te Zoetermeer

Overzicht omzetbelasting

De nadere specificatie van de omzetbelasting luidt:

(x € 1)

Omzetbelasting

5g Totaal te betalen

427

Aangegeven per 31 december 2019

1e kwartaal

514

2e kwartaal

(13)

3e kwartaal

(25)


4e kwartaal

-

476

Alsnog te ontvangen

(49)




Stichting Oceans at Work
gevestigd te Zoetermeer

Specificatie kapitaalrekeningen

(x € 1)

	2019	2018
<i>De nadere specificatie van het stichtingskapitaal is als volgt:</i>		
Stichting Oceans at Work 100%		
Stichtingskapitaal	1.750	1.013
Oudedagsreserve	-	-
Stand 1 januari	1.750	1.013
Opcodes en stortingen		
<i>Totaal opnames en stortingen</i>	-	-
Stand 31 december voor winstverdeling	1.750	1.013
Resultaat	(119)	737
<i>Totaal aandeel in het resultaat</i>	(119)	737
Stand 31 december na winstverdeling	1.631	1.750
<i>Verdeeld als volgt:</i>		
Stichtingskapitaal	1.631	1.750
Oudedagsreserve	-	-



Stichting Oceans at Work
gevestigd te Zoetermeer

Jaarverslag

Financiële positie

(x € 1)

Ter analyse van de financiële positie dient de volgende opstelling:

Op korte termijn beschikbaar

Liquide middelen	62.035	62.868
Vorderingen en overlopende activa	269	425
Kortlopende schulden en overlopende passiva	(673)	(1.543)

Werkkapitaal

61.631	61.750
---------------	---------------

Deze financiering vond plaats met:

Eigen vermogen	1.631	1.750
Langlopende schulden	60.000	60.000

61.631	61.750
---------------	---------------

Het werkkapitaal is in 2019 gedaald met € 119 ten opzichte van 2018, hetgeen als volgt wordt gespecificeerd:

	<u>2019</u>
Afname kortlopende schulden en overlopende passiva	870
Afname vorderingen en overlopende activa	(156)
Afname liquide middelen	(833)
	<u>(119)</u>

De liquide middelen zijn in 2019 gedaald met € 833 ten opzichte van 2018.